

СОГЛАСОВАНО

Начальник отдела образования
администрации Приморского района
Санкт-Петербурга

« ____ » _____ 2023 г.

_____ О.В. Горячая

СОГЛАСОВАНО

Начальник ОГИБДД УМВД России
по Приморскому району
Санкт-Петербурга

« ____ » _____ 2023 г.

_____ В.А. Дуброва

УТВЕРЖДАЮ

Заведующий ГБДОУ Центр развития
ребенка - детский сад № 37 Приморского
Района Санкт-Петербурга
Руководитель образовательной организации



А.С. Лищенко —
(подпись) (Ф.И.О.)

« ____ » _____ 2023 г.

ПАСПОРТ

дорожной безопасности образовательной организации

Государственное бюджетное дошкольное образовательное учреждение

Центр развития ребенка - детский сад № 37

Приморского района Санкт-Петербурга

(1-я площадка)

(наименование образовательной организации, филиала образовательной организации)

2023 г.

ОБЩИЕ СВЕДЕНИЯ

Государственное бюджетное дошкольное образовательное учреждение Центр развития ребенка - детский сад № 37 Приморского района Санкт-Петербурга

Юридический адрес: Санкт – Петербург, пр. Королева, д.14 литера А

Фактический адрес: Санкт – Петербург, пр. Королева, д.14 литера А

Руководители

Должность	Фамилия, имя, отчество	Телефон
Заведующий	Лищенко Анна Сергеевна	89215946707
Старшие воспитатели	Нечистовская Екатерина Александровна	89215946707
	Сероштанова Ксения Николаевна	

	Должность	Фамилия, имя, отчество	Телефон
Ответственные работники муниципального органа управления образованием	Специалист первой категории отдела образования администрации Приморского района Санкт-Петербурга	Кривоногов Владислав Евгеньевич	(812)-417-42-19
Ответственные Госавтоинспекции	Старший инспектор отдела пропаганды ОГИБДД УМВД России по Приморскому району Санкт-Петербурга	Ветрова Юлия Сергеевна, капитан полиции	(812) 573-58-94

	Должность	Фамилия, имя, отчество	Телефон
Ответственные работники за организацию работы по профилактике детского дорожно-транспортного травматизма в Приморском районе Санкт-Петербурга	Зав.отделом транспортной культуры и безопасности ГБУ ДО Дворец творчества детей и молодежи «Молодежный творческий Форум Китеж плюс»,	Смирнова Мария Геннадьевна	(812) 409-88-95
Ответственные работники за организацию работы по профилактике детского дорожно-транспортного травматизма в ГБОУ			
Руководитель или ответственный работник дорожно-эксплуатационной организации, осуществляющей содержание улично-дорожной сети	1. Глава МО _____ 2. Начальник ОГИБДД УМВД России по Приморскому району СПб,	1. 2.Дуброва Василий Александрович, подполковник	(812) 348-43-99
Руководитель или ответственный работник дорожно-эксплуатационной организации, осуществляющей содержание технических средств организации дорожного движения	1. Глава МО _____ 2. СПб ГКУ «Дирекция по организации дорожного движения Санкт-Петербурга» http://gudodd.ru/contacts/	1. Директор: Мушта Валерий Николаевич	(812) 241-25-73 (812) 576-01-91 (многоканальный) (812) 576-01-90 (резервный)

	Фамилия, имя, отчество	Телефон
--	-----------------------------------	----------------

Руководитель отряда юных инспекторов движения ¹		
--	--	--

Наличие отряда ЮИД нет

Количество обучающихся (воспитанников) 254

Наличие информационного стенда по БДД есть, расположен в центре I этажа (Приложение 1)

(если имеется, указать место расположения в ОО)

Наличие уголка по БДД есть, расположены в групповых комнатах, доступно для детей. Количество – 11 (Приложение 2)

Наличие кабинета (класса) по БДД нет

(если имеется, указать место расположения в ОО)

Наличие методической литературы и наглядных пособий (краткий перечень) есть (Приложение 3)

Наличие учебной площадки для проведения практических занятий по БДД нет

(если имеется, указать место расположения в ОО)

Наличие автобуса в ОО нет

Владелец автобуса нет

(ОО, муниципальное образование и др.)

Время занятий в ОО: в рабочие дни с 7.00 до 19.00

Телефоны оперативных служб:

Единая служба спасения	112
Пожарная служба	01
Скорая помощь	03
Полиция	02
Госавтоинспекция	(812) 234-90-21, 234-26-46
Диспетчерская служба Дирекции по организации дорожного движения	(812) 576-01-91

УМВД России по Приморскому району: 348-48-13, 573-59-02

25 отдел полиции: 344-00-41; 35 отдел полиции: 393-35-02; 86 отдел полиции: 349-40-01

¹ Далее – ЮИД

1. ПЛАН-СХЕМЫ ОО

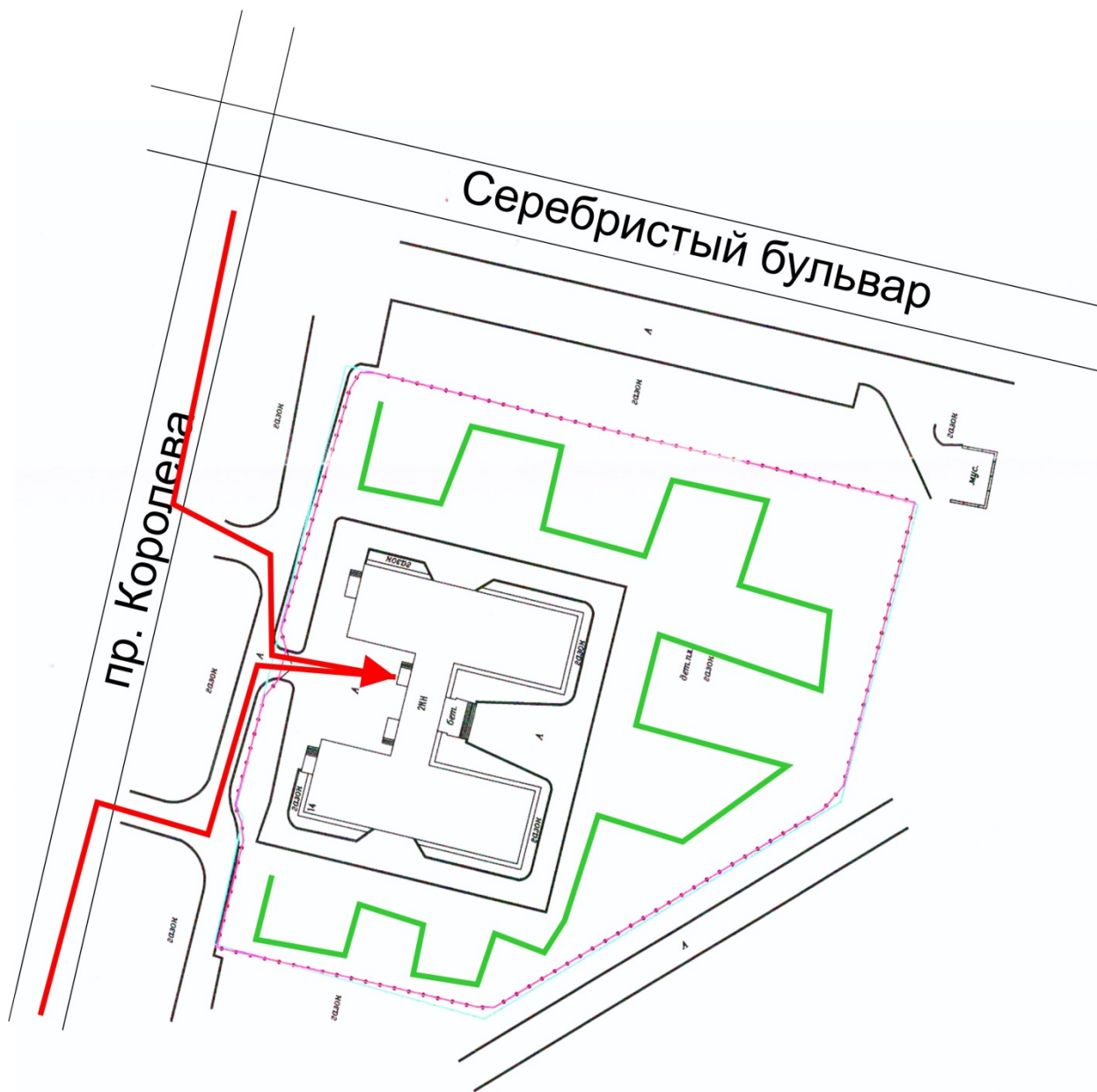
1.1. План-схема района расположения ОО. Пути движения транспортных средств и детей



БЕЗОПАСНЫЕ МАРШРУТЫ ДВИЖЕНИЯ В ДЕТСКИЙ САД



**ПЕРЕХОДИТЕ УЛИЦУ
ТОЛЬКО ПО ПЕШЕХОДНОМУ ПЕРЕХОДУ!**

1.2. Пути движения транспортных средств к местам разгрузки/погрузки и рекомендуемые пути передвижения детей по территории ОО



-  Пути движения транспортных средств к местам погрузки-выгрузки
-  Безопасные пути передвижения детей по территории ГБДОУ



Материалы, расположенные на стенде.

1. Статистика ДТП с участием детей за 2016 год в Санкт-Петербурге
2. Консультационные материалы для родителей:
 - Показывайте детям пример в соблюдении ПДД
 - Распространенные причины дорожных происшествий
 - Обучайте детей ПДД
 - Что должны знать родители о своем ребенке (особенности ориентировки детей разного возраста в пространстве улицы)
 - Это важно знать (особенности поведения детей при переходе через улицу)
 - Тревожная информация
 - Ребенок должен знать
 - Родитель-водитель, помни!
3. Материалы для дошкольника
 - Правила дорожного движения в стихах
 - Вопросы для детей по ПДД
4. Безопасные маршруты движения в детский сад

Уголки по БДД, расположенные в групповых комнатах, доступны для детей.

Количество - 11.

Оборудование:

- сенсорные звучащие коврики (в группах раннего возраста);
- зоны ПДД в группах на ковролине с разметкой дороги, макеты городских зданий (жилые дома, здания различного функционала), городской транспорт различного назначения (мелкие игрушки), дорожные знаки, светофоры и пр.



- сюжетно-ролевые игры «Транспорт», «Регулировщик», «Шоферы», «Гараж» и пр.
- дорожные знаки для игры на улице;
- в группах и в методическом кабинете: методические материалы и наглядные пособия (игры, плакаты, листовки по ПДД).



Список методической литературы и наглядных пособий

1. Волков В.Ю. «Про правила дорожного движения» - М., 2000г.
2. Елюшкина Е. «Физкультурный досуг. «Красный, желтый, зеленый» Ребенок в детском саду, 2001г.»
3. Цикл занятий для детей дошкольного возраста по обучению правилам безопасного поведения на дорогах. Научный центр безопасности жизнедеятельности детей. Казань, 2009 г.
4. Новые правила поведения для воспитанных детей. Г.П.Шалаева, Москва, 2005 г.
5. Правила дорожные знать каждому положено: Познавательные игры с дошкольниками. Авт.- сост. М.С.Коган. – Новосибирск: Сиб.унив. изд-во, 2006г.
6. Основы безопасного поведения дошкольников: занятия, планирование, рекомендации. Ав – сост. О.В. Чермашенцева. 2010г.
7. Пособие Информационно-деловое оснащение ДОУ «Один на улице или безопасная прогулка». Санкт-Петербург, 2010 г.
8. Настольно-обучающая игра по профилактике ДДТТ в ГДОУ. Изд-во «Зарница», 2012 г.
9. Обучающая игра по профилактике ДДТТ в ГДОУ (набор атрибутов для организации и проведения игровых ситуаций на дороге, проведения сюжетно-ролевых игр (1 набор)
10. Детский игровой комплект "Азбука дорожного движения" (набор материалов по правилам дорожного движения: светофоры - 4 шт.; жезл - 1 шт., светофоры пешеходные - 2 шт.; штативы - 16 шт.; накидки - 9 шт.; полосы разделительные - 4 шт.; полосы ограничительные - 6 шт.; дорожные знаки - 27 шт.; рули - 6 шт.; свисток - 1 шт.; "зебры" - 4 шт.)
11. Баряева Л. Б. «Дети на дороге», СПб, 2008
12. Степаненкова Э. Я. «Дошкольникам о правилах дорожного движения», М., 1975
13. Поддубная Л. Б. «Правила дорожного движения. Младшая группа, средняя группа, старшая группа, подготовительная группа», Волгоград, 2009
14. Скоролупова О. А. «Правила и безопасность дорожного движения», М., 2004
15. Извекова Н. А. «Правила дорожного движения», М., 1982
16. Авдеева Н. Н. «Безопасность на улицах и дорогах», М., 1997
17. Петрова К. В. «Формирование безопасного поведения детей 5-7 лет на улицах и дорогах», СПб, 2017
18. Данилова Т. И. «Программа «Светофор». Обучение детей дошкольного возраста ПДД», СПб, 2016

ПРЕДЛОЖЕНИЯ И ЗАМЕЧАНИЯ КОНТРОЛИРУЮЩИХ ОРГАНОВ

Дата	Должность	ФИО	Содержание

ПОЛОЖЕНИЕ О ПАСПОРТЕ ДОРОЖНОЙ БЕЗОПАСНОСТИ ОО

1. Паспорт дорожной безопасности образовательной организации¹ является основным документом, систематизирующим сведения о деятельности образовательной организации по обеспечению безопасности обучающихся на прилегающих к образовательной организации дорогах общего пользования и внутриквартальной территории.

Паспорт дорожной безопасности обязаны иметь все образовательные организации Санкт-Петербурга.

2. Бланки Паспорта изготавливаются по единому для Санкт-Петербурга образцу и оформляются на русском языке.

3. Заполнение Паспорта осуществляется администрацией образовательной организации с учетом требований настоящего положения.

4. Титульный лист Паспорта должен содержать следующие данные:

- наименование образовательной организации в соответствии с Уставом образовательной организации;
- реквизиты (ФИО, дата утверждения) представителя Районной администрации;
- реквизиты (ФИО, дата утверждения) руководителя образовательной организации;
- реквизиты (ФИО, дата утверждения) ответственного руководителя отдела ГИБДД У МВД России;
- год подготовки Паспорта.

5. В Паспорт вносятся следующие сведения об образовательной организации:

Общие сведения:

- Наименование ОО;
- Тип ОО;
- Местонахождения адрес ОО;
- Фактический адрес ОО (если отличается от юридического);
- Руководители ОО
- Ответственный (-ые) от отдела ГИБДД У МВД России;
- Ответственные за мероприятия по профилактике детского травматизма образовательной организации, РОЦ БДД (телефон, адрес);
- Количество учащихся в образовательной организации;
- Наличие уголка по БДД (если имеется, указать место расположения);
- Наличие класса по БДД (если имеется, указать место расположения);
- Наличие автогородка (площадки) (если имеется);
- Наличие школьного автобуса в ОО;
- Расписание занятий в ОО;
- Телефоны оперативных служб.

¹ (Далее – Паспорт)

План-схемы:

- План-схема района расположения ОО. Пути движения транспортных средств и детей;
- Схема организации дорожного движения в непосредственной близости от ОО (размещение соответствующих технических средств, маршруты движения детей, расположение парковочных мест автотранспорта);
- Маршруты движения пешеходных организованных групп детей ОО (стадион, парк, спортивно-оздоровительный комплекс и др.);
- Пути движения транспортных средств к местам разгрузки/погрузки и рекомендуемые пути передвижения детей по территории ОО;
- Маршрут движения школьного автобуса по маршруту «Дом – Образовательная организация – Дом» (с указанием остановок);
- Место посадки/высадки обучающихся у ОО;
- Паспорт может содержать и ряд других схем.

6. Действие Паспорта ограничивается 3 годами и дополняется или корректируется по мере внесения изменений в документальные сведения, включенные в Паспорт, с указанием причин и даты их внесения (например, завершение реконструкции или капитального ремонта, изменение схемы, и другие.).

7. Актуализация данных осуществляется ежегодно по состоянию на 1 января текущего года. Паспорт регистрируется в установленном делопроизводством порядке, ведется отдельным переходящим делом.

8. Ранее заведенный паспорт хранится 3 года, уничтожается в установленном порядке и проходит процедуру повторного согласования.

9. Паспорт размещается на сайте образовательной организации в виде титульного листа, листа согласования и листа корректировок.

10. Копия «План-схемы района расположения ОО. Пути движения транспортных средств и детей», содержащаяся в Паспорте должна быть размещена на стенде в доступном для родителей месте в фойе образовательной организации. Там же располагается книга «Предложений по организации дорожного движения вблизи образовательной организации».

11. Паспорт хранится в сейфе в служебном кабинете руководителя образовательной организации.

12. Паспорт переоформляется по окончании его срока действия, повреждении и невозможности дальнейшего ведения. В новый Паспорт переносится информация, не утратившая актуальность на момент его переоформления.

ОБЩИЕ СВЕДЕНИЯ.....	2
1. ПЛАН-СХЕМЫ ОО	5
1.1. План-схема района расположения ОО. Пути движения транспортных средств и детей	5
1.2. Пути движения транспортных средств к местам разгрузки/погрузки и рекомендуемые пути передвижения детей по территории ОО.....	6
ПРИЛОЖЕНИЕ 1.....	7
ПРИЛОЖЕНИЕ 2.....	8
ПРИЛОЖЕНИЕ 3.....	9
ПРЕДЛОЖЕНИЯ И ЗАМЕЧАНИЯ КОНТРОЛИРУЮЩИХ ОРГАНОВ.....	10
ПОЛОЖЕНИЕ О ПАСПОРТЕ ДОРОЖНОЙ БЕЗОПАСНОСТИ ОО	11